

ARO DE EMPOTRAR PARA DOWNLIGHT LUX NEGRO

Aro empotrable para la Serie Downlight Lux Color Negro.



Ubicación
Techo



Tipo
**Comercial,
Residencial**



Montaje
Empotrado



Uso
Interior



Estilo
Técnico
































Garantía
1 Año



Código
AAE9001

FICHA TÉCNICA

 Temperatura	 Material	Aluminio
 Número y Tipo de LEDs	 Dimable	
 Vida estimada (H)	 Consumo de energía (kWh/1000h)	
 Potencia Nominal (W)	 Tensión Nominal	
 Rango de Temperatura (°C)	 Clase Energética	
 Frecuencia de Trabajo(Hz)	 Luminosidad (Lm)	
 Eficacia Luminosa (Lm/W)	 Certificados	CE & RoHS, TUV
 Tiempo de Arranque(s)	 Ciclos de Encendidos	
 Color	 Casquillo	Negro
 Angulo de Apertura (°)	 Driver regulable	
 Factor de Potencia(PF)	 CRI	
 Kelvin	 Proteccion IP	IP20
 Medidas (Cm)	 Difusor	
 Equivalencia	 Clase aislamiento eléctrico	
 Protección IK		

<https://serlux.com.uy/ficha-tecnica?sku=AAE9001N>



WWW . SERLUX . COM . UY

