

LUMINARIA DE TECHO LETICIA NEGRO

El estilo clasico y minimalista de este artefacto hace que sea versatil y pueda adaptarse a cualquier espacio. Este tipo de luminarias orientables nos permiten direccionar la luz hacia donde sea necesario. La luz que emita esta lámpara dependerá de las bombillas que le instalemos.



Ubicacion
Techo



Tipo
**Comercial,
Profesional,
Residencial**



Montaje
Adosado



Uso
Interior



Estilo
Clásico, Técnico
















Garantía
1 Año



Código
AASOL10

FICHA TÉCNICA

 Temperatura	 Material	Aluminio
 Número y Tipo de LEDs	 Dimable	
 Vida estimada (H)	 Consumo de energía (kWh/1000h)	
 Potencia Nominal (W)	 Tensión Nominal	220-240VAC
 Rango de Temperatura (°C)	 Clase Energética	
 Frecuencia de Trabajo(Hz)	 Luminosidad (Lm)	
 Eficacia Luminosa (Lm/W)	 Certificados	CE & RoHS, TUV
 Tiempo de Arranque(s)	 Ciclos de Encendidos	
 Color	 Casquillo	GU10
 Angulo de Apertura (°)	 Driver regulable	No
 Factor de Potencia(PF)	 CRI	
 Kelvin	 Proteccion IP	IP20
 Medidas (Cm)	 Difusor	Largo 8 Cm. Ancho: 8 Cm. Profundidad: 15 Cm.
 Equivalencia	 Clase aislamiento eléctrico	
 Protección IK		

<https://serlux.com.uy/ficha-tecnica?sku=AASOL10N>



WWW . SERLUX . COM . UY