

LUMINARIA DE PARED COSMOS BIDIRECCIONAL BLANCO

Aplique para interior bidireccional para adosar en pared. A la hora de ambientar, una de las grandes ventajas de este estilo es que es combinable con otros estilos. Es un aplique que puede ser usado en distintos ambientes. Color Blanco, con Base para dos GU10



Ubicación
Pared



Tipo
Residencial



Montaje
Adosado



Uso
Interior



Estilo
Clásico
































Garantía
1 Año



Código
ABIP

FICHA TÉCNICA

 Temperatura	 Material	Aluminio
 Número y Tipo de LEDs	 Dimable	
 Vida estimada (H)	 Consumo de energía (kWh/1000h)	
 Potencia Nominal (W)	 Tensión Nominal	220-240VAC
 Rango de Temperatura (°C)	 Clase Energética	
 Frecuencia de Trabajo(Hz)	 Luminosidad (Lm)	
 Eficacia Luminosa (Lm/W)	 Certificados	CE & RoHS, TUV
 Tiempo de Arranque(s)	 Ciclos de Encendidos	
 Color	 Casquillo	GU10 x2
 Angulo de Apertura (°)	 Driver regulable	No
 Factor de Potencia(PF)	 CRI	
 Kelvin	 Protección IP	IP20
 Medidas (Cm)	 Difusor	Largo: 8,5 Cm. Altura: 8,5 Cm. Profundidad: 19 Cm.
 Equivalencia	 Clase aislamiento eléctrico	
 Protección IK		

<https://serlux.com.uy/ficha-tecnica?sku=ABIP010B>



WWW . SERLUX . COM . UY

