

LAMPARA DE MESA LISBON BLANCO

Lámpara de mesa, construida con materiales de excelente calidad y gran versatilidad. Es un elemento perfecto para dar un toque a cualquier espacio. Ofrece una iluminación uniforme y de calidad, con una imagen moderna y elegante, aportando todas las ventajas de la iluminación LED. Una lámpara de máxima calidad y a su vez un elemento de decoración imprescindible. La luminosidad de la lámpara depende de la bombilla que le coloquemos. Lo importante es elegir la bombilla que ilumine de forma adecuada el espacio teniendo en cuenta las necesidades lumínicas del mismo



Ubicación
Mesa



Tipo
**Comercial,
Residencial**



Montaje



Uso
Interior



Estilo
Clásico
































Garantía
1 Año



Código
ADML420

FICHA TÉCNICA

 Temperatura	Cálida	 Material	Aluminio, Hierro
 Número y Tipo de LEDs		 Dimable	
 Vida estimada (H)	50.000 hs	 Consumo de energía (kWh/1000h)	6
 Potencia Nominal (W)	6	 Tensión Nominal	100-240 VAC
 Rango de Temperatura (°C)		 Clase Energética	A+
 Frecuencia de Trabajo(Hz)	50/60	 Luminosidad (Lm)	450
 Eficacia Luminosa (Lm/W)	90	 Certificados	CE & RoHS, TUV
 Tiempo de Arranque(s)	0.1	 Ciclos de Encendidos	100000
 Color	Blanco	 Casquillo	
 Angulo de Apertura (°)	180°	 Driver regulable	No
 Factor de Potencia(PF)	0.9	 CRI	80
 Kelvin	3000	 Proteccion IP	IP20
 Medidas (Cm)	Diametro Ø 15 cm , Alto : 42 cm , Ancho: 30 cm	 Difusor	Si
 Equivalencia		 Clase aislamiento eléctrico	
 Protección IK			

<https://serlux.com.uy/ficha-tecnica?sku=ADML420B>



WWW . SERLUX . COM . UY