

## PANEL LED LEDVANCE OSRAM SLIM CUADRADO DE ADOSAR 18W LUZ CALIDA


El Panel LED LEDVANCE OSRAM Slim es una luminaria de alto flujo luminoso con diseño ligero y minimalista ideal para ser adosada en techos. Está constuido con materiales de alta calidad con su estructura en aluminio y su difusor en poliestireno. Tiene driver integrado. Cuenta con protección IK03, que lo hace resistente a los golpes.



LEDVANCE



 Ubicación  
**Techo**

 Tipo

 Montaje  
**Adosar**






























 Uso  
**Interior**

 Estilo

 Garantía  
**2 Años**

 Código  
**B702159218W**

## FICHA TÉCNICA

 Temperatura	Calida	 Material	
 Número y Tipo de LEDs	OSRAM	 Dimable	
 Vida estimada (H)	25.000	 Consumo de energía (kWh/1000h)	18
 Potencia Nominal (W)	18W	 Tensión Nominal	100-277v
 Rango de Temperatura (°C)	20/40	 Clase Energética	A+
 Frecuencia de Trabajo(Hz)	50/60HZ	 Luminosidad (Lm)	1260 lm
 Eficacia Luminosa (Lm/W)	70 lm/W	 Certificados	CE & RoHS
 Tiempo de Arranque(s)	0.4	 Ciclos de Encendidos	100.000
 Color	Blanco	 Casquillo	
 Angulo de Apertura (°)	110°	 Driver regulable	
 Factor de Potencia(PF)	0.9	 CRI	80
 Kelvin	3000K	 Proteccion IP	IP20
 Medidas (Cm)	Largo: 21cm Ancho: 21cm Altura: 2,8cm	 Difusor	Opal
 Equivalencia	180W	 Clase aislamiento eléctrico	
 Protección IK			

<https://serlux.com.uy/ficha-tecnica?sku=7021592>



WWW . SERLUX . COM . UY

