

## LAMPARA DE TECHO TECHERA

Esta lámpara de estilo clásico se instala adosada al techo. Puede colocarse en dormitorios, livings o cocinas. La luz que emita esta lámpara dependerá de las bombillas que le instalemos.



Ubicación  
**Techo**



Tipo  
**Comercial,  
Residencial**



Montaje  
**Suspendido**



Uso  
**Interior**



Estilo  
**Clásico**































Garantía  
**1 Año**



Código  
**BACDT1109**

## FICHA TÉCNICA

 Temperatura	 Material	Hierro
 Número y Tipo de LEDs	 Dimable	
 Vida estimada (H)	 Consumo de energía (kWh/1000h)	
 Potencia Nominal (W)	 Tensión Nominal	220-240VAC
 Rango de Temperatura (°C)	 Clase Energética	
 Frecuencia de Trabajo(Hz)	 Luminosidad (Lm)	
 Eficacia Luminosa (Lm/W)	 Certificados	CE & RoHS, TUV
 Tiempo de Arranque(s)	 Ciclos de Encendidos	
 Color	 Casquillo	E27
 Angulo de Apertura (°)	 Driver regulable	No
 Factor de Potencia(PF)	 CRI	
 Kelvin	 Proteccion IP	IP20
 Medidas (Cm)	 Difusor	No
 Equivalencia	 Clase aislamiento eléctrico	
 Protección IK		

<https://serlux.com.uy/ficha-tecnica?sku=ACDT1109>



WWW . SERLUX . COM . UY

