

LAMPARA DE MESA RICHMOND

Esta luminaria de mesa de estilo bohemio, está diseñada en bambú. Es ideal para colocarle bombillas led cálidas o de filamento led que acompañen las tonalidades de la lámpara. Puede ser utilizada tanto en mesas de luz, como en estudios o escritorios. La luz que emita esta lámpara dependerá de la potencia de la lámpara que le instalemos.



Ubicación
Mesa



Tipo
**Comercial,
Residencial**



Montaje



Uso
Interior



Estilo
Clásico
































Garantía
1 Año



Código
BADMRB040

FICHA TÉCNICA

 Temperatura	 Material	Bamboo
 Número y Tipo de LEDs	 Dimable	
 Vida estimada (H)	 Consumo de energía (kWh/1000h)	
 Potencia Nominal (W)	 Tensión Nominal	220-240 VAC
 Rango de Temperatura (°C)	 Clase Energética	
 Frecuencia de Trabajo(Hz)	 Luminosidad (Lm)	
 Eficacia Luminosa (Lm/W)	 Certificados	CE & RoHS, TUV
 Tiempo de Arranque(s)	 Ciclos de Encendidos	
 Color	 Casquillo	E27
 Angulo de Apertura (°)	 Driver regulable	
 Factor de Potencia(PF)	 CRI	
 Kelvin	 Proteccion IP	IP20
 Medidas (Cm)	 Difusor	Diametro Ø 40 cm , Alto : 58 cm
 Equivalencia	 Clase aislamiento eléctrico	
 Protección IK		

<https://serlux.com.uy/ficha-tecnica?sku=ADMRB040>



WWW . SERLUX . COM . UY

