

## LUMINARIA DE PARED KASA DOBLE

Esta luminaria de estilo vintage esta diseñada para colocarse adosada a la pared. Es ideal para usarla en espacios de lectura, estudios o dormitorios. Su diseño la hace que sea perfecta para colocarle Bombillas de Filamento, ya que su estructura permite mostrar la calidez de estas lámparas.



Ubicacion  
**Pared**



Tipo  
**Comercial,  
Residencial**



Montaje  
**Adosado**



Uso  
**Interior**



Estilo  
**Vintage**
































Garantía  
**1 Año**



Código  
**BAP2KA27N**

## FICHA TÉCNICA

 Temperatura	 Material	Aluminio
 Número y Tipo de LEDs	 Dimable	
 Vida estimada (H)	 Consumo de energía (kWh/1000h)	
 Potencia Nominal (W)	 Tensión Nominal	220 VAC
 Rango de Temperatura (°C)	 Clase Energética	
 Frecuencia de Trabajo(Hz)	 Luminosidad (Lm)	
 Eficacia Luminosa (Lm/W)	 Certificados	CE & RoHS, TUV
 Tiempo de Arranque(s)	 Ciclos de Encendidos	
 Color	 Casquillo	E27
 Angulo de Apertura (°)	 Driver regulable	No
 Factor de Potencia(PF)	 CRI	
 Kelvin	 Proteccion IP	IP20
 Medidas (Cm)	 Difusor	Si
		Diametro Ø 22 cm , Ancho 49 cm, Alto 16.5 cm
 Equivalencia	 Clase aislamiento eléctrico	
 Protección IK		

<https://serlux.com.uy/ficha-tecnica?sku=AP2KA27N>



WWW . SERLUX . COM . UY