

LAMPARA DE TECHO DOBLE AR111

Este tipo de luminarias son ideales para espacios como halls, dormitorios o pasillos. La luz que emita esta lámpara dependerá de las bombillas que le instalemos



Ubicación
Techo



Tipo
**Comercial,
Residencial**



Montaje
Adosado



Uso
Interior



Estilo
Clásico




























Garantía
1 Año



Código
BAR1112SB

FICHA TÉCNICA

 Temperatura	 Material	Aluminio
 Número y Tipo de LEDs	 Dimable	
 Vida estimada (H)	 Consumo de energía (kWh/1000h)	
 Potencia Nominal (W)	 Tensión Nominal	220 - 240V
 Rango de Temperatura (°C)	 Clase Energética	A+
 Frecuencia de Trabajo(Hz)	 Luminosidad (Lm)	
 Eficacia Luminosa (Lm/W)	 Certificados	CE & RoHS, TUV
 Tiempo de Arranque(s)	 Ciclos de Encendidos	
 Color	 Casquillo	AR111
 Angulo de Apertura (°)	 Driver regulable	No
 Factor de Potencia(PF)	 CRI	
 Kelvin	 Proteccion IP	IP20
 Medidas (Cm)	 Difusor	Largo 30 cm , Ancho 15 cm , Alto 12 cm
 Equivalencia	 Clase aislamiento eléctrico	
 Protección IK		

<https://serlux.com.uy/ficha-tecnica?sku=AR1112SB>



WWW . SERLUX . COM . UY