

LUMINARIA DE TECHO CUADRUPLE AR111 BLANCO

Esta lámpara se instala empotrada al techo, es ideal para usarla en pasillos, halls o cualquier tipo de espacios interiores. La luz que emita esta lámpara dependerá de la potencia de las AR111 que le instalemos.



Ubicación
Techo



Tipo
**Comercial,
Residencial**



Montaje
Empotrado



Uso
Interior



Estilo
Técnico































Garantía
1 Año



Código
BAR114LRB

FICHA TÉCNICA

 Temperatura	 Material	Aluminio
 Número y Tipo de LEDs	 Dimable	
 Vida estimada (H)	 Consumo de energía (kWh/1000h)	
 Potencia Nominal (W)	 Tensión Nominal	220-240VAC
 Rango de Temperatura (°C)	 Clase Energética	
 Frecuencia de Trabajo(Hz)	 Luminosidad (Lm)	
 Eficacia Luminosa (Lm/W)	 Certificados	CE & RoHS, TUV
 Tiempo de Arranque(s)	 Ciclos de Encendidos	
 Color	 Casquillo	GU10
 Angulo de Apertura (°)	 Driver regulable	No
 Factor de Potencia(PF)	 CRI	
 Kelvin	 Protección IP	IP20
 Medidas (Cm)	 Difusor	Largo: 15 Cm. Ancho: 6 Cm. Profundidad: 11 Cm.
 Equivalencia	 Clase aislamiento eléctrico	
 Protección IK		

<https://serlux.com.uy/ficha-tecnica?sku=AR114LRB>



WWW . SERLUX . COM . UY