

## LUMINARIA ROMA EXTERIOR 12W BLANCO



Ubicación  
**Techo**



Tipo  
**Comercial,  
Residencial**



Montaje  
**Adosado**



Uso  
**Exterior**



Estilo  
**Clásico, Industrial,  
Técnico**








Garantía  
**1 Año**



Código  
**BDTIE1**

## FICHA TÉCNICA

 Temperatura		 Material	Aluminio
 Número y Tipo de LEDs		 Dimable	
 Vida estimada (H)		 Consumo de energía (kWh/1000h)	
 Potencia Nominal (W)		 Tensión Nominal	220-240VAC
 Rango de Temperatura (°C)		 Clase Energética	
 Frecuencia de Trabajo(Hz)		 Luminosidad (Lm)	
 Eficacia Luminosa (Lm/W)		 Certificados	CE & RoHS, TUV
 Tiempo de Arranque(s)		 Ciclos de Encendidos	
 Color	Blanco	 Casquillo	
 Angulo de Apertura (°)	240	 Driver regulable	No
 Factor de Potencia(PF)		 CRI	
 Kelvin		 Proteccion IP	IP44
 Medidas (Cm)	Ø 10 cm. Altura: 10 cm.	 Difusor	Transparente
 Equivalencia		 Clase aislamiento eléctrico	
 Protección IK			

<https://serlux.com.uy/ficha-tecnica?sku=DTIE1B12>



WWW . SERLUX . COM . UY

