

SENSOR DE MOVIMIENTO PARA EXTERIOR

Sensor de Movimiento para Exterior con distancia de detección entre 2mt y 12mt. Permite configurar tiempos de encendido 10Sec a 7Min. Luz ambiente: 10Lux2000 Lux (ajustable)




 Ubicación
Pared, Techo

 Tipo
Comercial, Industrial

 Montaje
Adosado






























 Uso
Exterior

 Estilo
Técnico

 Garantía
6 Meses

 Código
BESM18044

FICHA TÉCNICA

 Temperatura		 Material	Acrílico
 Número y Tipo de LEDs		 Dimable	
 Vida estimada (H)		 Consumo de energía (kWh/1000h)	
 Potencia Nominal (W)	1200	 Tensión Nominal	220-240V
 Rango de Temperatura (°C)		 Clase Energética	
 Frecuencia de Trabajo(Hz)	50/60	 Luminosidad (Lm)	
 Eficacia Luminosa (Lm/W)		 Certificados	
 Tiempo de Arranque(s)		 Ciclos de Encendidos	
 Color	Blanco	 Casquillo	
 Angulo de Apertura (°)	180	 Driver regulable	Si
 Factor de Potencia(PF)		 CRI	
 Kelvin		 Protección IP	IP44
 Medidas (Cm)		 Difusor	
 Equivalencia		 Clase aislamiento eléctrico	
 Protección IK			

<https://serlux.com.uy/ficha-tecnica?sku=ESM18044>



WWW . SERLUX . COM . UY

