

## BOLARDO SOLAR DE EXTERIOR POLAND 5W IP65 60 CM

Diseño moderno en color negro mate que se adapta a todos los estilos de interior y exterior. Alta eficiencia ya que la lámpara está equipada con un panel solar de 5W que alimenta la batería integrada de 1500 mAh, lo que permite una iluminación duradera sin necesidad de una fuente de energía externa. Cuenta con tecnología COB: los chips LED están integrados directamente en la lámpara, lo que permite una mejor disipación del calor, mayor eficiencia y una fuente de luz más duradera e intensa. La temperatura de luz de 3000 K crea un ambiente cálido y acogedor. Instalación sencilla: instalación fácil y rápida gracias a las instrucciones detalladas incluidas con cada producto. Durabilidad y respeto por el medio ambiente: con protección IP65, garantiza resistencia a las inclemencias del tiempo, lo que la hace ideal para uso exterior durante todo el año.



Ubicación  
Piso



Tipo



Montaje  
Adosar



Uso  
Exterior



Estilo
































Garantía  
1 Año



Código  
BESPOL

## FICHA TÉCNICA

|   |   |  |           |
|---|---|--|-----------|
|  Temperatura               | Cálida                                  |  Material                       | Aluminio  |
|  Número y Tipo de LEDs     |   |  Dimable                        |           |
|  Vida estimada (H)         | 25.000                                  |  Consumo de energía (kWh/1000h) |           |
|  Potencia Nominal (W)      | 5W                                      |  Tensión Nominal                | -         |
|  Rango de Temperatura (°C) | -20°...+50°                             |  Clase Energética               | A+        |
|  Frecuencia de Trabajo(Hz) | 50/60Hz                                 |  Luminosidad (Lm)               | 450 lm    |
|  Eficacia Luminosa (Lm/W)  | 90 lm/W                                 |  Certificados                   | CE & RoHS |
|  Tiempo de Arranque(s)     | 0.1s                                    |  Ciclos de Encendidos           |           |
|  Color                     | Negro                                   |  Casquillo                      |           |
|  Angulo de Apertura (°)    |   |  Driver regulable               |           |
|  Factor de Potencia(PF)    | 0.9                                     |  CRI                            | 80        |
|  Kelvin                    | 3000K                                   |  Proteccion IP                  | IP65      |
|  Medidas (Cm)              | Largo: 18cm Ancho: 18cm Altura:<br>60cm |  Difusor                        | No        |
|  Equivalencia              | 50W                                     |  Clase aislamiento eléctrico    |           |
|  Protección IK             |   |  |           |

<https://serlux.com.uy/ficha-tecnica?sku=BESPOL5C>



WWW . SERLUX . COM . UY

