




## LUMINARIA LEADPAD LED DE PARED EXTERIOR CON PANEL SOLAR Y DETECTOR DE MOVIMIENTO LUZ FRÍA

Cuenta con sensor de movimiento integrado para máximo aprovechamiento de la energía



### FICHA TÉCNICA

Temperatura	Fría	Material	
Número y Tipo de LEDs	SMD	Dimable	
Vida estimada (H)	50.000	Consumo de energía (kWh/1000h)	5
Potencia Nominal (W)	5W	Tensión Nominal	–
Rango de Temperatura (°C)	-20 +50°	Clase Energética	A+
Frecuencia de Trabajo(Hz)	50-60Hz	Luminosidad (Lm)	500 Lm
Eficacia Luminosa (Lm/W)	100	Certificados	CE
Tiempo de Arranque(s)	0.1s	Ciclos de Encendidos	100.000
Color	Negro	Casquillo	–
Angulo de Apertura (°)	90°	Driver regulable	No
Factor de Potencia(PF)	0.9	CRI	80
Kelvin	6000K	Proteccion IP	IP65
Medidas (Cm)	Largo: 23,2cm Ancho: 15cm Profundidad: 3,4cm	Difusor	Si
Equivalencia	50W	Clase aislamiento eléctrico	–
Protección IK	–		

<https://serlux.com.uy/ficha-tecnica?sku=LDP5L5BF>



WWW . SERLUX . COM . UY

