

## PLAFON LED 12W



Ubicación  
Techo



Tipo  
Comercial,  
Residencial



Montaje  
Adosado



Uso  
Interior



Estilo  
Clásico, Industrial,  
Técnico
























Garantía  
1 Año



Código  
BPFL2012C

## FICHA TÉCNICA

 Temperatura	Cálida	 Material	Hierro
 Número y Tipo de LEDs		 Dimable	
 Vida estimada (H)	50000	 Consumo de energía (kWh/1000h)	12
 Potencia Nominal (W)	12	 Tensión Nominal	220-240VAC
 Rango de Temperatura (°C)	20	 Clase Energética	A+
 Frecuencia de Trabajo(Hz)	50/60	 Luminosidad (Lm)	1080
 Eficacia Luminosa (Lm/W)	90	 Certificados	CE & RoHS, TUV
 Tiempo de Arranque(s)	0.1	 Ciclos de Encendidos	100000
 Color	Plateado	 Casquillo	
 Angulo de Apertura (°)	180	 Driver regulable	No
 Factor de Potencia(PF)	0.9	 CRI	80
 Kelvin	2700	 Proteccion IP	IP20
 Medidas (Cm)	Ø 25 cm. Altura: 8,5 cm.	 Difusor	Opal
 Equivalencia	120	 Clase aislamiento eléctrico	
 Protección IK			

<https://serlux.com.uy/ficha-tecnica?sku=PFL2012C>



WWW . SERLUX . COM . UY

