

PANEL LED CUADRADO DE ADOSAR NEGRO 24W LUZ CALIDA

Este Panel cuenta con un sistema de iluminación LED y un rendimiento lumínico de 90lm/w. Su arranque inmediato, sin ruidos y sin parpadeos hacen que este Panel LED sea perfecto para lugares en donde se quiere maximizar el espacio iluminado, proyectando la luz de manera uniforme y sin deslumbramiento. Este panel LED es la elección ideal si se busca un panel con buenas prestaciones y un mínimo consumo.



Ubicación
Techo



Tipo
**Comercial,
Residencial**



Montaje
Adosar



Uso
Interior



Estilo
Técnico
































Garantía
1 Año



Código
BPLCAB24C

FICHA TÉCNICA

 Temperatura	Cálida	 Material	Aluminio
 Número y Tipo de LEDs	SMD2835	 Dimable	
 Vida estimada (H)	50000	 Consumo de energía (kWh/1000h)	24
 Potencia Nominal (W)	24	 Tensión Nominal	220-240VAC
 Rango de Temperatura (°C)	20	 Clase Energética	A+
 Frecuencia de Trabajo(Hz)	50/60 Hz	 Luminosidad (Lm)	2160
 Eficacia Luminosa (Lm/W)	90	 Certificados	CE & RoHS, TUV
 Tiempo de Arranque(s)	0.1	 Ciclos de Encendidos	100000
 Color	Negro	 Casquillo	
 Angulo de Apertura (°)	180	 Driver regulable	No
 Factor de Potencia(PF)	0.5	 CRI	80
 Kelvin	3000K	 Proteccion IP	IP20
 Medidas (Cm)	Ancho 30 cm , Largo 30 cm , Alto 3.8 cm	 Difusor	Opal
 Equivalencia		 Clase aislamiento eléctrico	
 Protección IK			

<https://serlux.com.uy/ficha-tecnica?sku=PLCAB24C>



WWW . SERLUX . COM . UY