

## LUMINARIA DE PISO SCANDICCI MR16

Esta luminaria está diseñada para instalarse empotrada en el piso. Gracias a su protección IP67 es resistente al agua y al clima exterior. Es ideal para iluminar caminos, entradas y cancheros en espacios exteriores.



Ubicación  
**Piso**



Tipo  
**Comercial,  
Residencial**



Montaje  
**Empotrado**



Uso  
**Exterior**



Estilo  
**Técnico**






















Garantía  
**1 Año**



Código  
**BSINGAV16**

## FICHA TÉCNICA

 Temperatura	 Material	Aluminio
 Número y Tipo de LEDs	 Dimable	
 Vida estimada (H)	 Consumo de energía (kWh/1000h)	
 Potencia Nominal (W)	 Tensión Nominal	220-240VAC
 Rango de Temperatura (°C)	 Clase Energética	
 Frecuencia de Trabajo(Hz)	 Luminosidad (Lm)	
 Eficacia Luminosa (Lm/W)	 Certificados	CE & RoHS, TUV
 Tiempo de Arranque(s)	 Ciclos de Encendidos	
 Color	 Casquillo	MR16
 Angulo de Apertura (°)	 Driver regulable	No
 Factor de Potencia(PF)	 CRI	
 Kelvin	 Protección IP	IP67
 Medidas (Cm)	 Difusor	Ø 10,5 cm. Altura: 10 cm.
 Equivalencia	 Clase aislamiento eléctrico	
 Protección IK		

<https://serlux.com.uy/ficha-tecnica?sku=SINGAV16>



WWW . SERLUX . COM . UY

