



LUMINARIA BIDIRECCIONAL SKYE II DOBLE OXIDO

Esta luminaria de pared para exterior bidireccional es ideal para frentes de residencias o comercios. Gracias a su sistema de regulación integrado, la luz se puede direccionar para utilizar la lámpara como unidireccional o bidireccional. También tiene la función de ajustar el ángulo de apertura de la luz en ambos lados.



Ubicación
Pared




Tipo



Montaje
Adosado



Uso
Exterior



Estilo
Clásico



Garantía



Código
LBSCD06

FICHA TÉCNICA

	Temperatura		Material	Aluminio
	Número y Tipo de LEDs		Dimable	
	Vida estimada (H)		Consumo de energía (kWh/1000h)	
	Potencia Nominal (W)		Tensión Nominal	
	Rango de Temperatura (°C)		Clase Energética	
	Frecuencia de Trabajo(Hz)		Luminosidad (Lm)	
	Eficacia Luminosa (Lm/W)		Certificados	
	Tiempo de Arranque(s)		Ciclos de Encendidos	
	Color		Casquillo	
	Angulo de Apertura (°)		Driver regulable	
	Factor de Potencia(PF)		CRI	
	Kelvin		Proteccion IP	IP65
	Medidas (Cm)		Difusor	
	Equivalencia		Clase aislamiento eléctrico	
	Protección IK			

<https://serlux.com.uy/ficha-tecnica?sku=LBSCD06R>



WWW . SERLUX . COM . UY

