

DOWNLIGHT LED LUX 18W LUZ CALIDA

El Downlight LED Direccional Circular es un producto muy versátil que nos permitirá dirigir la luz hacia puntos concretos en función de las necesidades del momento, aportando un ahorro importante en el consumo eléctrico. Incorpora una óptica led de gran calidad que emite luz en un ángulo concentrado de 30°.



Ubicación
Techo



Tipo
**Comercial,
Residencial**



Montaje
Empotrado



Uso
Interior



Estilo
Técnico
































Garantía
1 Año



Código
LLDLX18

FICHA TÉCNICA

 Temperatura	Cálida	 Material	Aluminio, Vidrio
 Número y Tipo de LEDs		 Dimable	
 Vida estimada (H)	50000	 Consumo de energía (kWh/1000h)	18
 Potencia Nominal (W)	18	 Tensión Nominal	220V 50Hz
 Rango de Temperatura (°C)		 Clase Energética	A+
 Frecuencia de Trabajo(Hz)	50/60	 Luminosidad (Lm)	1920
 Eficacia Luminosa (Lm/W)	90	 Certificados	CE & RoHS, TUV
 Tiempo de Arranque(s)	0.1	 Ciclos de Encendidos	100000
 Color	Blanco	 Casquillo	
 Angulo de Apertura (°)		 Driver regulable	No
 Factor de Potencia(PF)	0.9	 CRI	80
 Kelvin	3000	 Proteccion IP	IP20
 Medidas (Cm)	Ø 13.8 Cm. Ø de corte 12 Cm	 Difusor	
 Equivalencia	180	 Clase aislamiento eléctrico	
 Protección IK			

<https://serlux.com.uy/ficha-tecnica?sku=LLDLX18C>



WWW . SERLUX . COM . UY

