

PANEL LED CERCHIO CUADRADO 18W NEGRO

El Panel Led Cerchio esta construido en aluminio y madera. Su diseño de estilo nordico es ideal para colocarlo en dormitorios o salas de estar, su diseño aportara a la decoracion del espacio donde sea instalado.



Ubicacion
Techo



Tipo
**Comercial,
Residencial**



Montaje
Adosado



Uso
Interior



Estilo
Nórdico
































Garantía
1 Año



Código
PLCC18

FICHA TÉCNICA

 Temperatura	Cálida	 Material	Madera
 Número y Tipo de LEDs	LED Celing Lamp	 Dimable	
 Vida estimada (H)	50000	 Consumo de energía (kWh/1000h)	18
 Potencia Nominal (W)	18	 Tensión Nominal	220-240VAC
 Rango de Temperatura (°C)	20	 Clase Energética	A+
 Frecuencia de Trabajo(Hz)	50/60	 Luminosidad (Lm)	90Lm/W
 Eficacia Luminosa (Lm/W)	1620	 Certificados	CE & RoHS, TUV
 Tiempo de Arranque(s)	0.1	 Ciclos de Encendidos	100000
 Color	Negro	 Casquillo	
 Angulo de Apertura (°)	180	 Driver regulable	No
 Factor de Potencia(PF)	0.9	 CRI	80
 Kelvin	3000	 Proteccion IP	IP20
 Medidas (Cm)	Largo: 30 cm. Ancho: 30 cm. Altura: 5 cm	 Difusor	Opal
 Equivalencia	180	 Clase aislamiento eléctrico	
 Protección IK			

<https://serlux.com.uy/ficha-tecnica?sku=PLCC18NC>



WWW . SERLUX . COM . UY