

## PANEL LED REDONDO DE ADOSAR 6W LUZ NEUTRA

Este Panel cuenta con un sistema de iluminación LED y un rendimiento lumínico de 90lm/w. Su arranque inmediato, sin ruidos y sin parpadeos hacen que este Panel LED sea perfecto para lugares en donde se quiere maximizar el espacio iluminado, proyectando la luz de manera uniforme y sin deslumbramiento. Este panel LED es la elección ideal si se busca un panel con buenas prestaciones y un mínimo consumo.



Ubicación  
**Techo**



Tipo  
**Comercial,  
Residencial**



Montaje  
**Adosar**



Uso  
**Interior**



Estilo  
**Técnico**
































Garantía  
**1 Año**



Código  
**PLRA006**

## FICHA TÉCNICA

 Temperatura	Neutra	 Material	Aluminio
 Número y Tipo de LEDs	SMD2835	 Dimable	
 Vida estimada (H)	50000	 Consumo de energía (kWh/1000h)	6
 Potencia Nominal (W)	6	 Tensión Nominal	220-240VAC
 Rango de Temperatura (°C)	20	 Clase Energética	A+
 Frecuencia de Trabajo(Hz)	50/60 Hz	 Luminosidad (Lm)	540
 Eficacia Luminosa (Lm/W)	90	 Certificados	CE & RoHS, TUV
 Tiempo de Arranque(s)	0.1	 Ciclos de Encendidos	100000
 Color		 Casquillo	
 Angulo de Apertura (°)	180	 Driver regulable	No
 Factor de Potencia(PF)	(+) 0.9	 CRI	80
 Kelvin	4000	 Proteccion IP	IP20
 Medidas (Cm)	Ø 12 cm	 Difusor	Opal
 Equivalencia	60	 Clase aislamiento eléctrico	
 Protección IK			

<https://serlux.com.uy/ficha-tecnica?sku=PLRA006N>



WWW . SERLUX . COM . UY

