

TUBO LED T5 90CM 12W LUZ FRIA

El Tubo de LEDs T5 de alta calidad SMD2835, ofrece un ahorro energético de más del 50% respecto a un tubo convencional. Funciona directamente a la red y, por tanto, ofreciendo más durabilidad y menores necesidades de mantenimiento. El encendido del tubo LED T5 de conexión a dos laterales es instantáneo y sin parpadeos de luz.



Ubicación
Pared, Techo



Tipo
Comercial,
Residencial



Montaje
Independiente



Uso
Interior



Estilo
Técnico
































Garantía
1 Año



Código
T5B9012

FICHA TÉCNICA

 Temperatura	Fría	 Material	Aluminio
 Número y Tipo de LEDs		 Dimable	
 Vida estimada (H)	50.000	 Consumo de energía (kWh/1000h)	12
 Potencia Nominal (W)	12W	 Tensión Nominal	85-260V
 Rango de Temperatura (°C)	20/40	 Clase Energética	
 Frecuencia de Trabajo(Hz)	50/60	 Luminosidad (Lm)	1080
 Eficacia Luminosa (Lm/W)	90	 Certificados	CE & RoHS, TUV
 Tiempo de Arranque(s)	0.1	 Ciclos de Encendidos	100.000
 Color	Blanco	 Casquillo	
 Angulo de Apertura (°)	180	 Driver regulable	No
 Factor de Potencia(PF)	0.9	 CRI	80
 Kelvin	6000K	 Proteccion IP	20
 Medidas (Cm)	Largo: 90 cm	 Difusor	Opal
 Equivalencia	120	 Clase aislamiento eléctrico	
 Protección IK			

<https://serlux.com.uy/ficha-tecnica?sku=T5B9012F>



WWW . SERLUX . COM . UY

